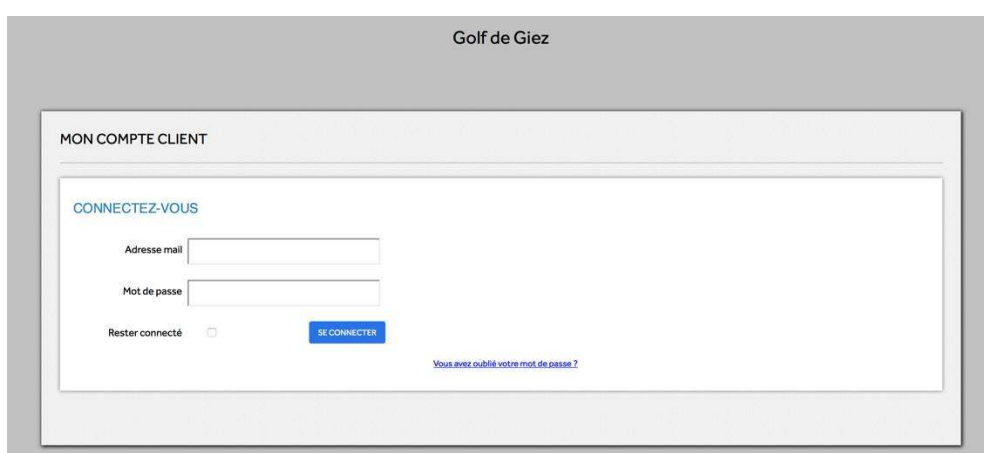


Comment réserver en ligne votre départ sur le site du Golf de Giez en seulement 10 étapes ?

Vous recevrez sur votre boîte mail, un mail de « PrimaResa » attestant de l'activation de votre compte comportant votre identifiant (= adresse mail) et votre mot de passe provisoire que vous pourrez modifier par la suite dans votre espace.

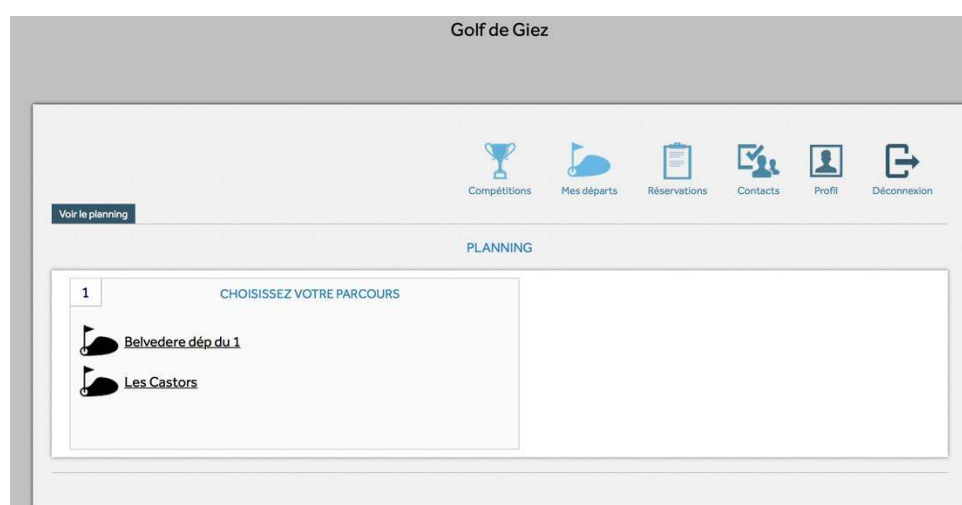
Cet identifiant et ce mot de passe vous permettront de vous connecter sur notre site internet www.golfdegiez.com.

ETAPE 1



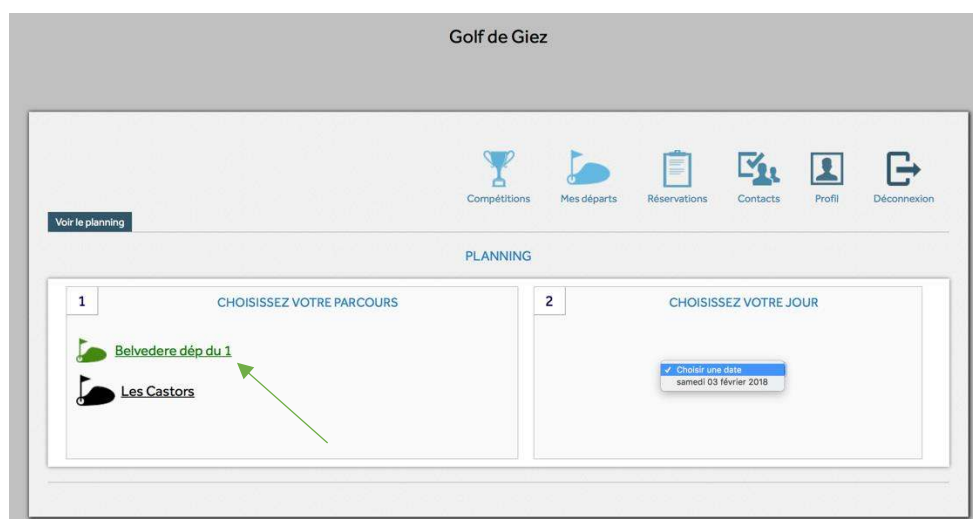
- Je me connecte en me rendant dans la rubrique : « Espace Membre/Cotisant » en haut à droite du site www.golfdegiez.com

ETAPE 2



- J'arrive sur cet affichage qui me demande de choisir le parcours sur lequel je souhaite réserver mon départ.

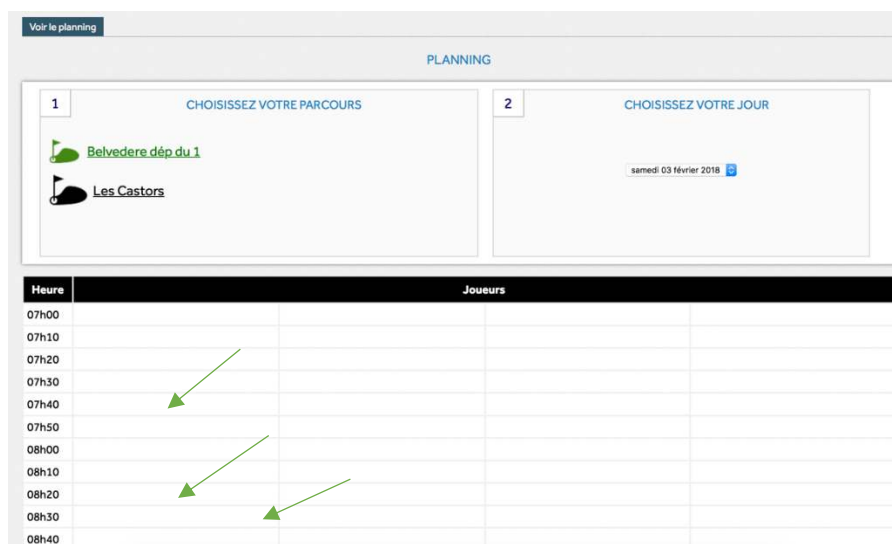
ETAPE 3



- Je clique sur le parcours de mon choix (*ici en vert le Belvédère*)

ETAPE 4

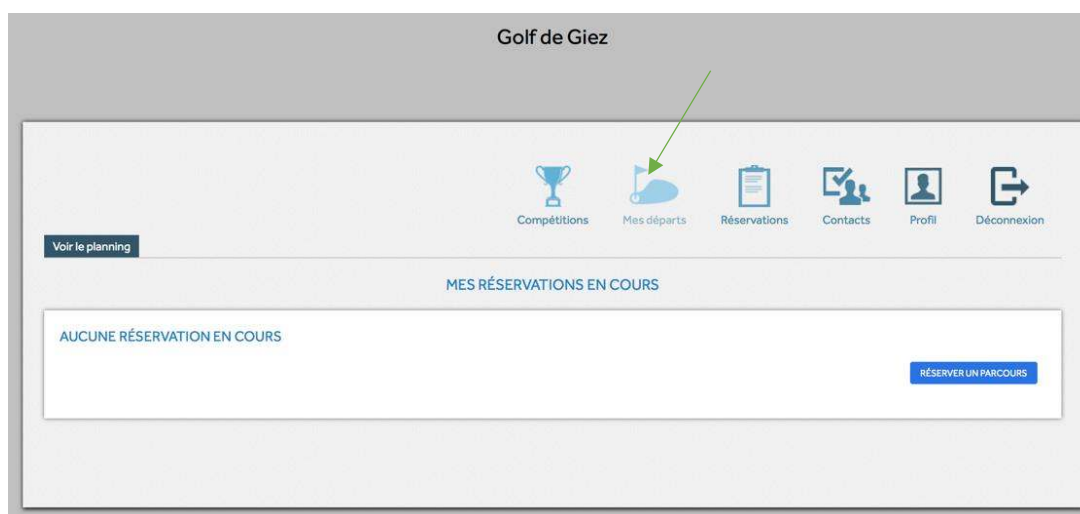
- Je choisis ensuite la date à laquelle je souhaite réserver (*attention vous ne pourrez réserver que 4 jours à l'avance, pas plus*)



- Le planning s'affiche et vous pourrez ainsi voir quel membre est inscrit sur ce parcours ce même jour (*voir étape 7 : « inscription d'un autre joueur » ; voir étape 9 : « Statut de mon profil »*).

ETAPE 5

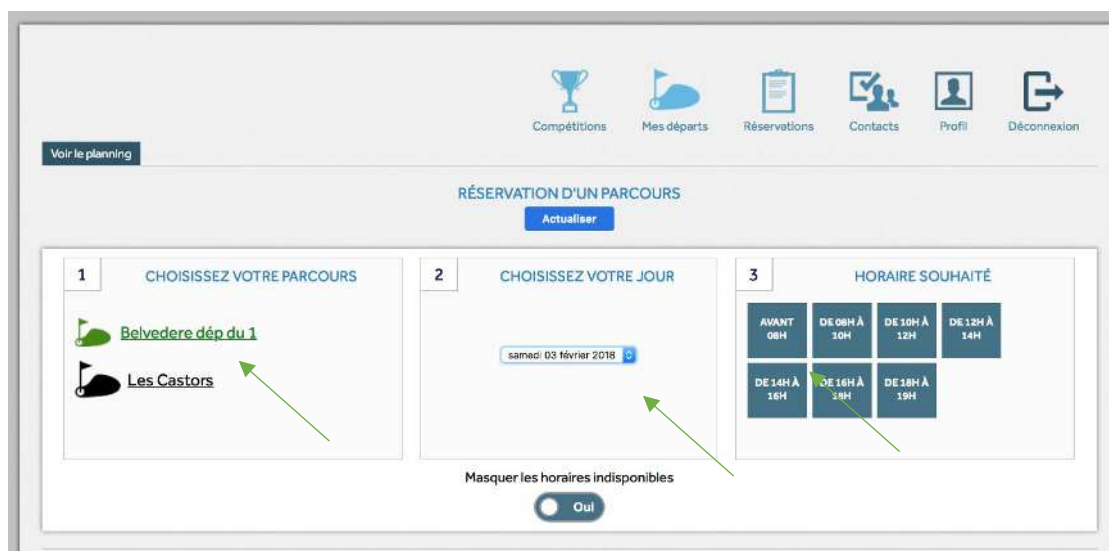
➤ Si je souhaite accéder à mes départs :



ETAPE 6

➤ Je souhaite réserver un départ :

- Je sélectionne donc le parcours de mon choix
- Puis le jour de mon choix
- Et enfin l'heure de départ souhaitée



ETAPE 7

CLIQUEZ MAINTENANT SUR LE NOMBRE DE DÉPARTS DESIRÉS À L'HEURE DÉSIRÉE

08h00 Liste des inscrits 9 trous 18 trous Il reste 4 départ(s). Réserver 1 départ(s) Réserver le départ

08h10 Liste des inscrits 9 trous 18 trous Il reste 4 départ(s). Réserver 1 départ(s) Réserver le départ

08h20 Liste des inscrits 9 trous 18 trous Il reste 4 départ(s). Réserver 1 départ(s)

- Après avoir fait mon choix de départs (*ici j'ai choisi le départ de 8h10 par exemple*), on me propose les disponibilités pour jouer et le nombre de départs restants sur ce créneau horaire.
- Je choisis, je clique sur « Réserver le départ »

ETAPE 7.1

08h10 Liste des inscrits 9 trous 18 trous Il reste 4 départ(s). Réserver 2 départ(s) Réserver le départ

Réserver pour un autre joueur

- Je choisis le nombre de départs à l'heure souhaitée et le type de parcours.
- Dans la liste des inscrits vous pouvez réserver pour un autre joueur (amis ou non)
- Cliquez sur réserver le départ
- Une seconde page s'affiche où vous devrez simplement remplir les champs et cliquer sur « Ajouter joueur ».

AJOUTER UN AUTRE JOUEUR

M. Mme Mlle

Nom

Prénom

Licence

Index

Ajouter joueur Annuler

VALIDER LES CHANGEMENTS ANNULER

LISTE DE VOS RÉSERVATIONS EN COURS

samedi 05 février 2018 à 08h10

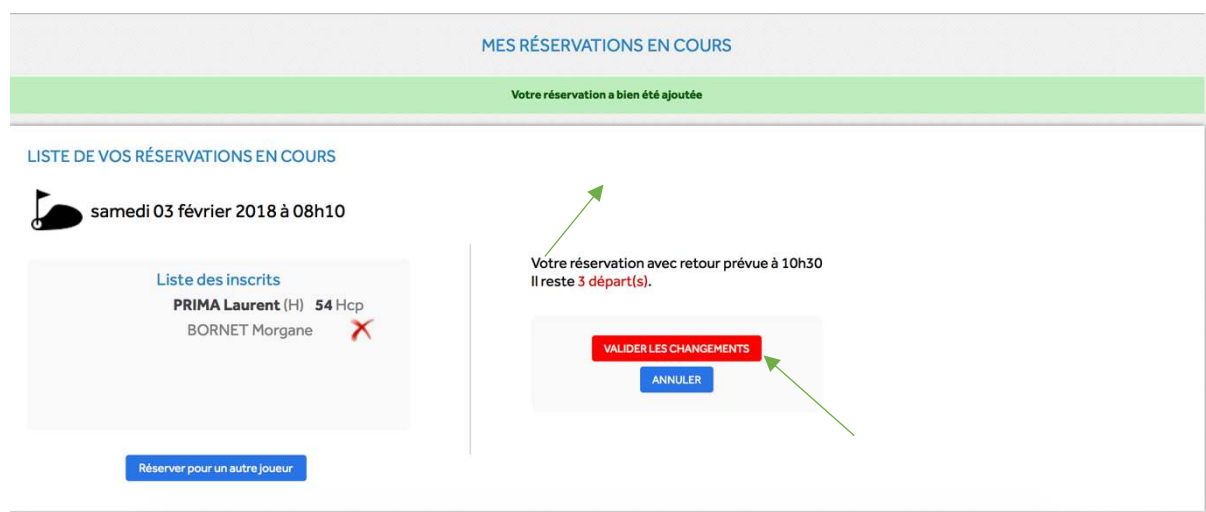
Liste des inscrits

PRIMA Laurent (H) S4 Hcp

Réserver pour un autre joueur

ETAPE 7.2

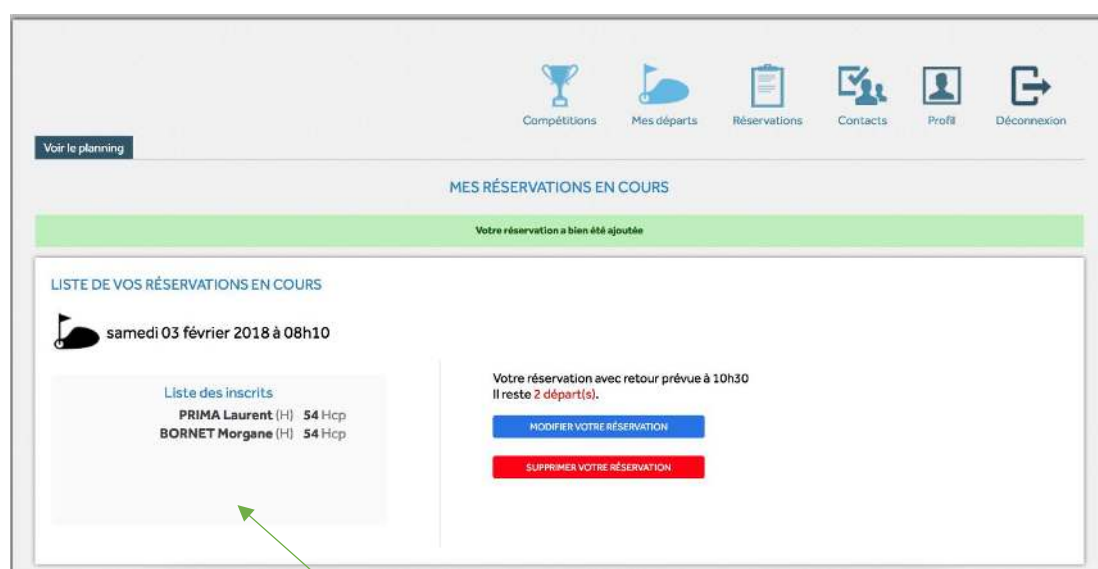
- Votre réservation a bien été prise en compte. Vous avez la possibilité de modifier votre réservation :



- Vous verrez apparaître le nom de la personne choisie sous le vôtre et vous pourrez ensuite « Valider » ou « Supprimer » les changements.
- Il est également possible d'ajouter d'autres joueurs si vous le souhaitez.

ETAPE 7.3

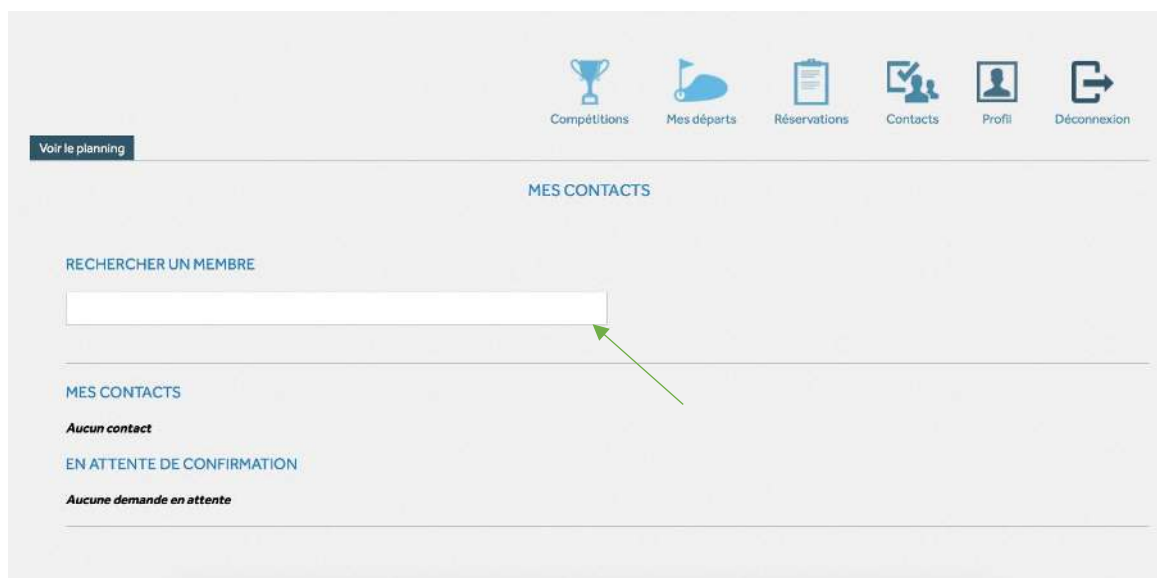
- Une fois que tout est validé l'écran ci-dessous s'affiche :



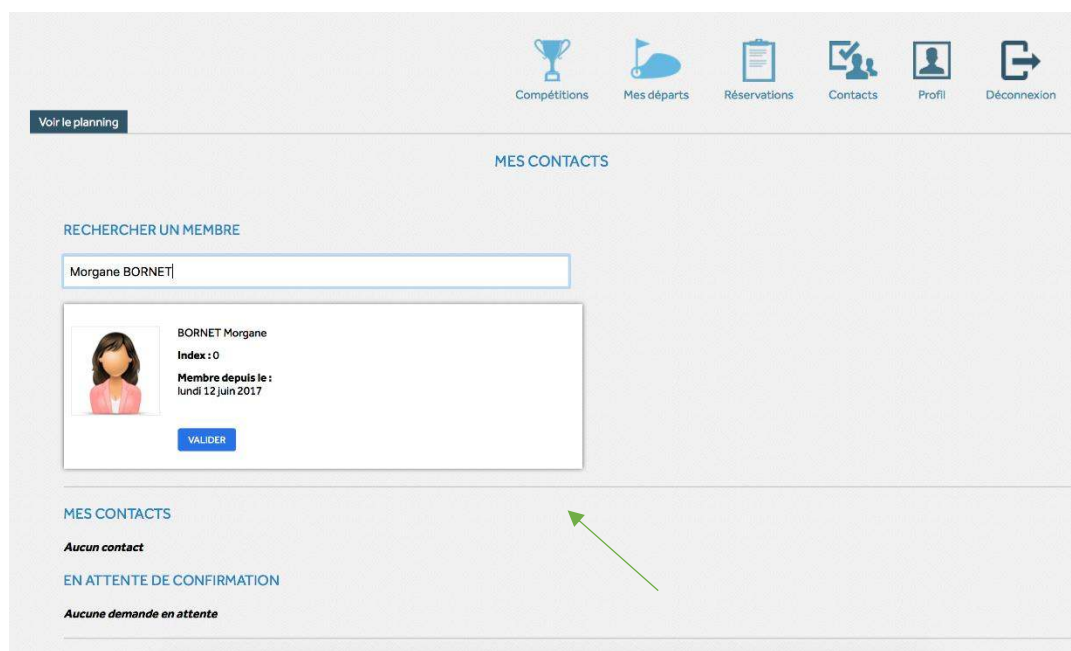
ETAPE 8

Dans la rubrique « Contacts » :

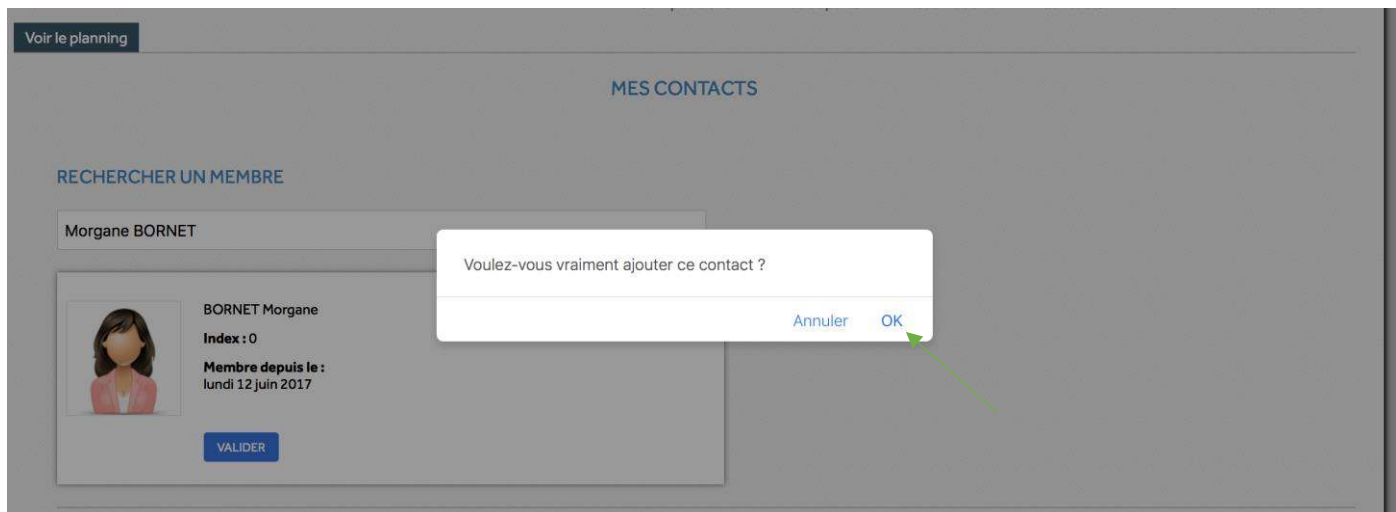
- Vous avez la possibilité de retrouver un membre du Golf de Giez pour lui proposer de partager votre partie.



- Grâce à la barre de recherche vous retrouverez les différents membres.

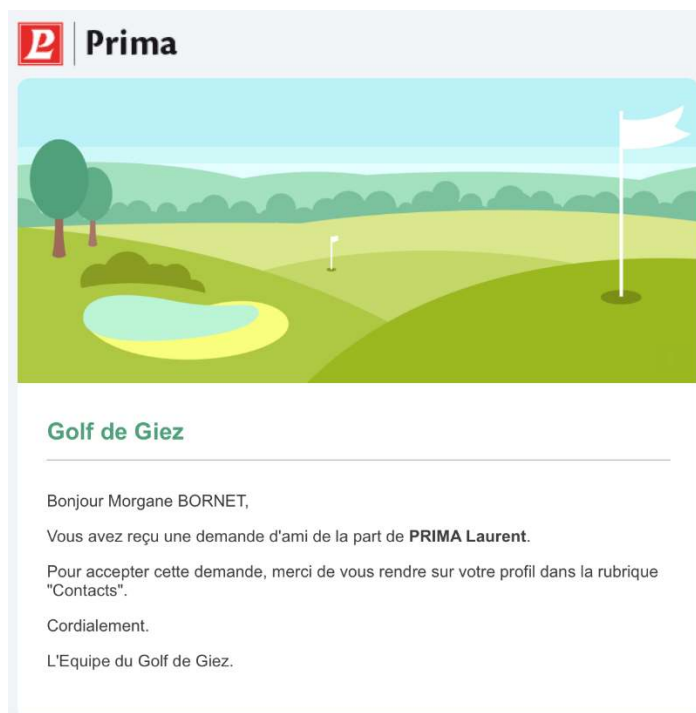


- En cliquant sur ce membre vous l'ajoutez dans vos contacts.



- Cliquez sur « OK » pour ajouter ce contact. Cette personne recevra sur sa boîte mail une demande d'ajout et si elle accepte cette demande vous serez tous les deux dans vos carnets d'adresse respectifs.

- Voici ce que votre ami (ou vous) recevrez par mail lors d'un ajout :



ETAPE 9 : MON PROFIL

Voir le planning

Compétitions Mes départs Réservations Contacts Profil Déconnexion

MES DONNÉES PERSONNELLES

VOTRE PROFIL

Membre depuis le : jeudi 07 septembre 2017
Nom : PRIMA Laurent
Adresse : 5
Complément :
Ville : Orléans
Code postal : 45000

Modifier mon profil Modifier mon avatar

DEMANDE DE CONTACT

Demande de contact	
Reçus	0
Envoyés	1

VOIR MES DEMANDES

- Vous pouvez consulter votre profil et/ou modifier vos données personnelles.
- Dans cette rubrique sont répertoriés vos demandes de contacts reçues et envoyées.
- Aussi, il est possible de modifier ou créer votre mot de passe actuel dans cette même rubrique.

MES DONNÉES PERSONNELLES

Le mot de passe doit contenir au moins 6 caractères

MOT DE PASSE ACTUEL :

NOUVEAU MOT DE PASSE :

CONFIRMATION :

Enregistrer

MODIFICATION DES DONNÉES PERSONNELLES

NOM:	PRIMA	PRÉNOM:	Laurent
E-MAIL:	tech@primagolf.fr	INDEX:	54
ADRESSE:	5	COMPLÉMENT:	Complément d'adresse
CODE POSTAL:	45000	VILLE:	Orléans
PAYS:	FRANCE	TÉLÉPHONE:	Votre téléphone
PORTABLE:	Votre portable	TYPE DE PROFIL:	<input checked="" type="checkbox"/> Public <input type="checkbox"/> Privé <input type="checkbox"/> Privé +

[Enregistrer](#)

- Comme l'indique l'image ci-dessus vous avez la possibilité d'afficher ou non votre profil sur le planning en ligne :

3 statuts différents :

- **Public** : vous êtes visible sur le planning du Golf.
- **Privé** : votre nom sera masqué sur le planning de réservation en ligne et sera visible que par vos amis (*vos contacts comme mentionné plus haut*).
- **Privé +** : votre nom est masqué à tous les membres y compris vos amis.

ETAPE 10 :



- Tout est OK, vous pouvez vous rendre sur votre espace membre et réserver vos départs en ligne à tout moment !
- Vous êtes tenu de vous présenter à l'accueil avant chacun de vos départs.
- Vous serez sanctionnés si vous manquez à vos départs sans nous en informer.

N'hésitez pas à nous contacter si vous avez des difficultés à utiliser cette plateforme.
Bonne utilisation !